

# Gliwice

przyszłość jest TU



## Sytuacja finansowa samorządów

# Skutki finansowe PIT dla samorządów



	skutek wg OSR 100%	skutek dla JST (49,93%)
Zmniejszenie stawki w I grupie z 18 do 17%	<b>9,7 mld zł</b>	<b>4,84 mld zł</b>
Wzrost kosztów uzyskania przychodu o 100%	<b>2,3 mld zł</b>	<b>1,15 mld zł</b>
Zerowy PIT do 26 lat (do kwoty 85 528)	<b>2,45 mld zł</b>	<b>1,22 mld zł</b>
<b>roczne skutki razem w roku 2020 (mld zł)</b>	<b>14,45 mld zł</b>	<b>7,21 mld zł</b>
Likwidacja OFE (skutek „jednorazowy”)	<b>16,5 mld zł</b>	<b>8,24 mld zł</b>

# Wzrastające koszty

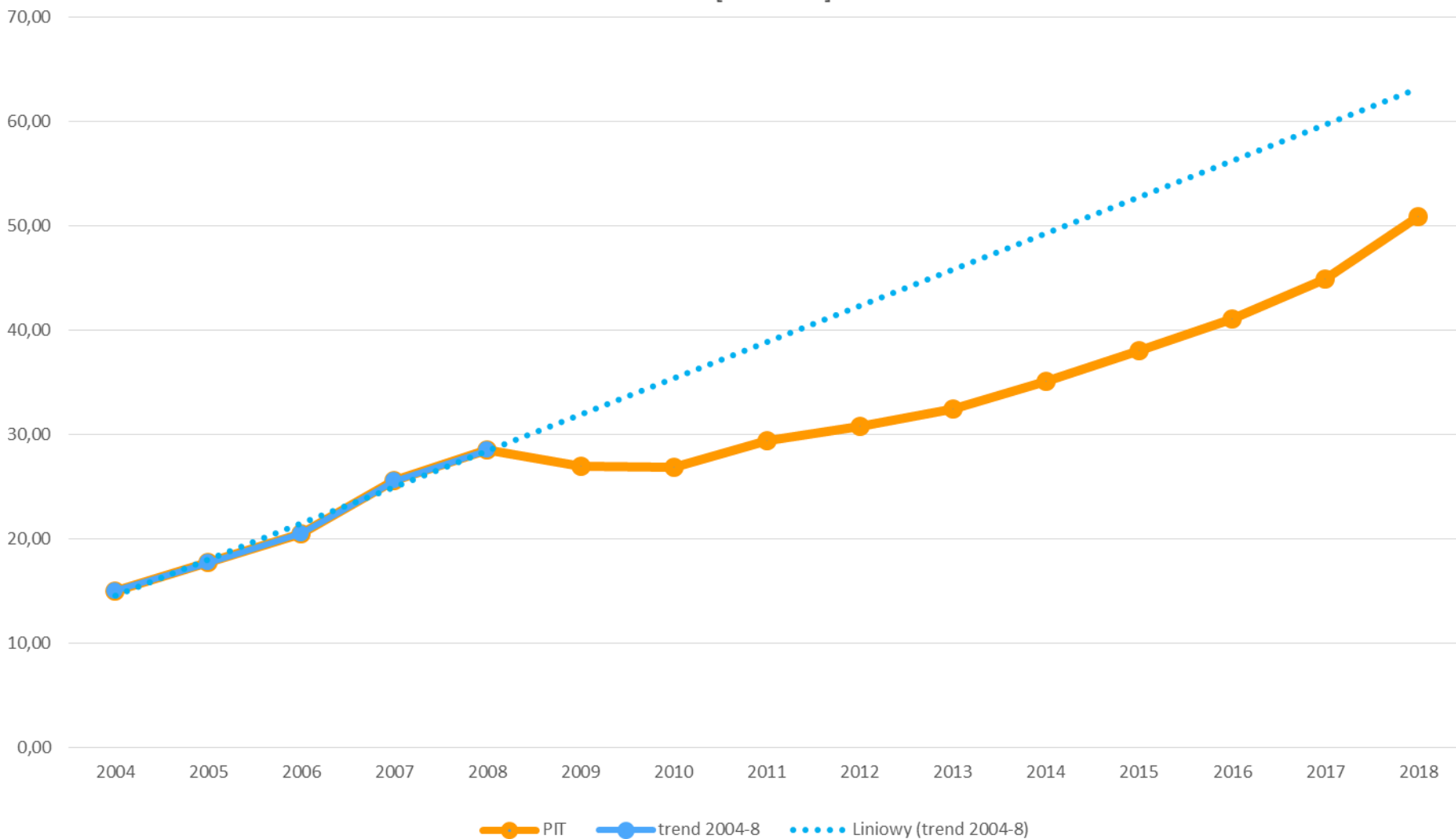


Wydatki samorządów	
wynagrodzenia i pochodne	
2015	71,44 mld zł
2018	82,70 mld zł
wzrost	<b>11,26 mld zł</b>
zakup usług i materiałów	
2015	38,82mld zł
2018	46,72mld zł
wzrost	<b>7,90 mld zł</b>
razem wzrost	<b>19,16 mld zł</b>
wzrost PIT i CIT 2015 – 2018	<b>15,43 mld zł</b>

# Wpływy z PIT historycznie



PIT [mld PLN]



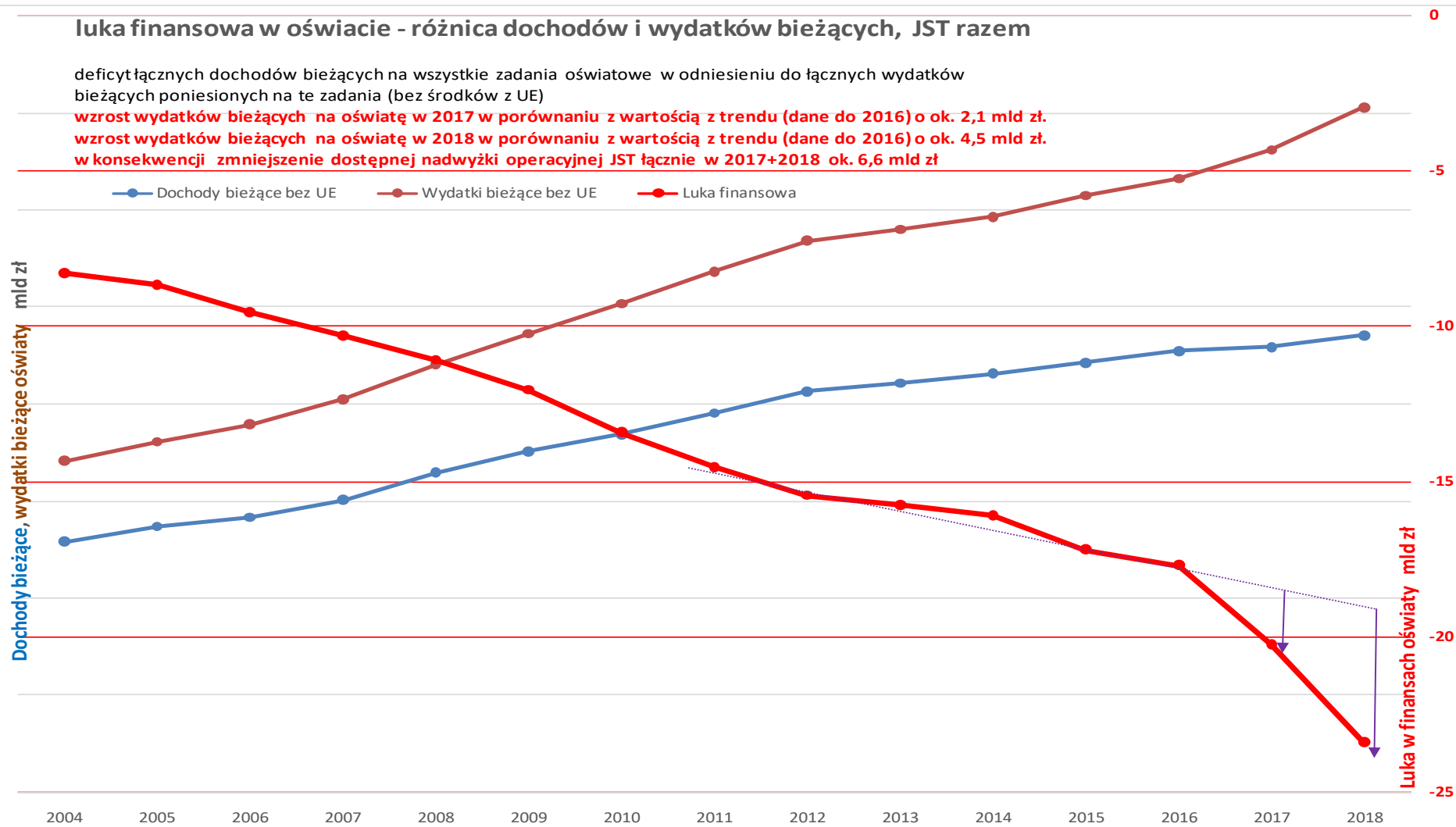
# Luka finansowa w oświacie



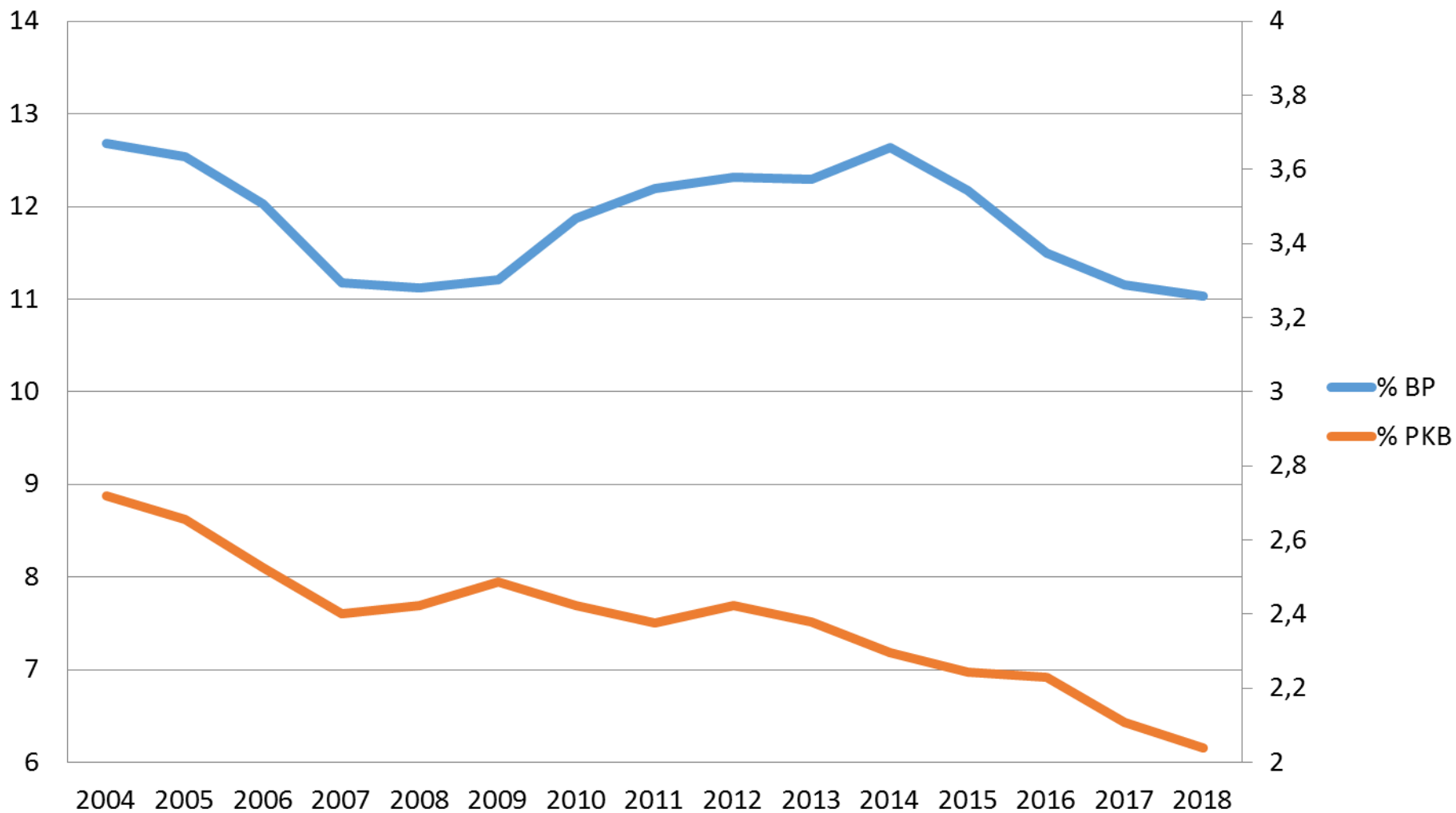
## Luka finansowa w oświacie - różnica dochodów i wydatków bieżących, JST razem

deficyt łącznych dochodów bieżących na wszystkie zadania oświatowe w odniesieniu do łącznych wydatków bieżących poniesionych na te zadania (bez środków z UE)

wzrost wydatków bieżących na oświatę w 2017 w porównaniu z wartością z trendu (dane do 2016) o ok. 2,1 mld zł.  
wzrost wydatków bieżących na oświatę w 2018 w porównaniu z wartością z trendu (dane do 2016) o ok. 4,5 mld zł.  
w konsekwencji zmniejszenie dostępnej nadwyżki operacyjnej JST łącznie w 2017+2018 ok. 6,6 mld zł



# Subwencja oświatowa w relacji do BP i PKB



# Dalsze wzrosty kosztów oświaty



Podwyższenie od 1 września 2019 r. wynagrodzeń nauczycielskich.

Wprowadzenie podwyższonych standardów finansowania dodatków za wychowawstwo.

Wprowadzenie nowego dodatku dla nauczycieli stażystów.

Skutki dla JST w 2019 r. (łącznie z niedoszacowaniem podwyżek płac nauczycieli z 2018 r.) **2,1 mld zł**

Zapowiadane przez rząd zwiększenie subwencji w 2019 r. **1 mld zł**  
(zwiększenie przyznane w oparciu o kryterium dochodów JST oraz premiujące małe szkoły)

# Nadwyżka operacyjna netto JST



## Nadwyżka operacyjna netto

Wykonanie 2018: 14,4 mld zł

Plan 2019: 5,2 mld zł

Liczba jednostek z **ujemną nadwyżką operacyjną netto** (stan na dziś):

**31** miast na prawach powiatu,

**58** powiatów (w dalszych 46 jest ona mniejsza niż 1 mln zł),

**865** gmin (w dalszych 751 jest ona mniejsza niż 1 mln zł).



**Dziękuję za uwagę**

**Gliwice**

**przyszłość jest TU**

